



รายละเอียดหลักสูตร

หลักสูตรประกาศนียบัตรชั้นสูง การบริหารเศรษฐกิจสาธารณะสำหรับ นักบริหารระดับสูง รุ่นที่ 19

ปีการศึกษา พ.ศ. 2563-2564

สำนักบริการวิชาการ
สถาบันพระปกเกล้า



แผนประชาสัมพันธ์

หลักสูตร การบริหารเศรษฐกิจสาธารณะสำหรับนักบริหารระดับสูง รุ่นที่ 19

กำหนด	ระหว่างวันที่
ประชาสัมพันธ์ผ่านเว็บไซต์ www.kpi.ac.th	15 พฤษภาคม 2563 เป็นต้นไป
เปิดรับสมัครผ่านระบบออนไลน์ที่ www.kpi.ac.th เท่านั้น	15 พฤษภาคม - 30 มิถุนายน 2563
ปิดรับสมัคร	30 มิถุนายน 2563
ตรวจสอบคุณสมบัติ กยศ.	8 - 10 กรกฎาคม 2563
ประกาศรายชื่อผู้ผ่านการคัดเลือกผ่านเว็บไซต์ www.kpi.ac.th	4 สิงหาคม 2563
*** ผู้ผ่านการคัดเลือก*** ชำระค่าธรรมเนียม (เรียน) (ผ่านธนาคาร ตามแบบฟอร์มสถาบันฯ)	4 - 21 สิงหาคม 2563
รายงานตัว	13 - 14 สิงหาคม 2563
พิธีเปิดหลักสูตรและปฐมนิเทศ (นักศึกษาทุกท่านต้องเข้าร่วมกิจกรรม)	21 - 23 สิงหาคม 2563
เริ่มเปิดการเรียน-การสอน	30 สิงหาคม 2563 - สิ้นเดือนมิถุนายน 2564

หมายเหตุ กำหนดการอาจมีการเปลี่ยนแปลงได้ตามความเหมาะสม



หลักสูตรประกาศนียบัตรชั้นสูงการบริหารเศรษฐกิจสาธารณะสำหรับนักบริหารระดับสูง
Advanced Certificate Course in Public Economics Management
for Executives (PEM)

รุ่นที่ 19

1. หลักการและเหตุผล

ปัจจุบันสถานการณ์โลกทางเศรษฐกิจ การเมือง สังคม วิทยาการ และสิ่งแวดล้อมทางธรรมชาติ ได้ดำเนินไปอย่างรวดเร็ว ไม่ว่าจะเป็นไปในทางที่ดีขึ้นหรือเสื่อมถอยลง โดยเฉพาะอย่างยิ่งเมื่อระบบเศรษฐกิจต่าง ๆ ทั่วโลกได้เชื่อมโยงถึงกันมากขึ้น การเปลี่ยนแปลงส่วนใดส่วนหนึ่งในระบบเศรษฐกิจโลกจะส่งผลกระทบต่อระบบเศรษฐกิจอื่น ๆ ทั่วโลก อันเป็นผลให้ประเทศไทย ซึ่งเป็นส่วนหนึ่งของระบบเศรษฐกิจโลกได้รับผลกระทบนี้ตลอดมา ซึ่งผลกระทบนี้ไม่ได้เกิดขึ้นเฉพาะทางด้านเศรษฐกิจเท่านั้น แต่ยังส่งผลต่อไปถึงระบบการเมือง สังคม และสิ่งแวดล้อมทางธรรมชาติอีกด้วย

ทั้งนี้หน่วยงานราชการ ตลอดจนองค์กรภาคเอกชนซึ่งได้รับผลกระทบนี้โดยตรงจึงได้มีการปรับตัวกันอย่างกว้างขวางและต่อเนื่อง เพื่อพยายามปรับกระบวนการดำเนินงานให้สอดคล้องและรองรับต่อสถานการณ์ที่เปลี่ยนไปทั้งภายในและระหว่างประเทศ อย่างไรก็ตามหากการปรับตัวจากส่วนต่างๆ ในประเทศมิได้สอดคล้องรองรับกันอย่างลงตัวระหว่างหน่วยงานราชการและภาคเอกชนแล้ว ความขัดแย้งที่อาจเกิดขึ้นจะส่งผลเสียต่อประเทศชาติมากยิ่งขึ้นต่อไป

ด้วยเหตุนี้สถาบันพระปกเกล้าในฐานะเป็นองค์กรอิสระในสังกัดรัฐสภา อันมีภารกิจรับผิดชอบในการให้การศึกษาอบรมขั้นสูงทางด้านความคิด ตลอดจนการเผยแพร่องค์ความรู้ที่เกี่ยวข้องกับการบริหารงานแผ่นดินทั้งในด้านการเมืองและการปกครอง จึงเล็งเห็นถึงความสำคัญในการประยุกต์ใช้ตรรกะในเชิงเศรษฐศาสตร์เพื่อประกอบการพิจารณา และดำเนินการบริหารให้สอดคล้องกับสถานการณ์ทางเศรษฐกิจที่เปลี่ยนแปลงอยู่เสมอ จึงได้มีการจัดหลักสูตร “การบริหารเศรษฐกิจสาธารณะ” ขึ้นเพื่อพัฒนาผู้บริหารระดับสูงในหน่วยงานภาครัฐทั้งที่เป็นส่วนราชการ รัฐวิสาหกิจ และองค์กรอิสระ รวมถึงผู้บริหารระดับสูงในภาคเอกชน ให้มีความรู้ความเข้าใจในการนำเอาตรรกะทางเศรษฐศาสตร์ไปใช้ในการพัฒนานโยบายทั้งในภาครัฐและเอกชน ตลอดจนการบริหารและตรวจสอบการดำเนินงานให้เป็นไปอย่างมีประสิทธิภาพและเป็นธรรม

2. วัตถุประสงค์

หลักสูตรการศึกษาระดับอุดมศึกษา การบริหารเศรษฐกิจสาธารณะสำหรับนักบริหารระดับสูง มีวัตถุประสงค์เพื่อสร้างนักบริหารระดับสูงให้

1. มีความรู้พื้นฐานทางด้านเศรษฐศาสตร์และระบบเศรษฐกิจเป็นอย่างดี
2. สามารถพัฒนาความรู้ทางด้านเศรษฐศาสตร์ และความสัมพันธ์ระหว่างโครงสร้างทางเศรษฐกิจกับปัจจัยอื่น ๆ ที่เกี่ยวข้องไปใช้ ในเชิงประยุกต์หรือนำไปใช้ของผู้เข้ารับการศึกษา
3. มีความเข้าใจในตรรกะและเหตุผลทางเศรษฐศาสตร์ เพื่อเป็นประโยชน์แก่ การบริหาร และการวิเคราะห์นโยบายสาธารณะในเชิงเศรษฐกิจ ตลอดจนประเด็นปัญหาอื่น ๆ ที่ส่งผลกระทบต่อระบบเศรษฐกิจของประเทศได้

3. คุณสมบัติของผู้เข้ารับการศึกษาระดับอุดมศึกษา

3.1 บุคคลที่สามารถสมัครเข้ารับการศึกษาระดับอุดมศึกษาในหลักสูตรจะต้องมีคุณสมบัติอย่างใดอย่างหนึ่ง ดังต่อไปนี้

1. สมาชิกสภาผู้แทนราษฎร
2. สมาชิกวุฒิสภา
3. ข้าราชการการเมืองตำแหน่งเลขาธิการนายกรัฐมนตรี รองเลขาธิการนายกรัฐมนตรี เลขานุการรัฐมนตรี ผู้ช่วยเลขานุการรัฐมนตรี ที่ปรึกษานายกรัฐมนตรี ที่ปรึกษารัฐมนตรี (ซึ่งรับการแต่งตั้งตามกฎหมายว่าด้วยระเบียบข้าราชการการเมือง และข้าราชการรัฐสภาฝ่ายการเมือง (ซึ่งได้รับแต่งตั้งตามกฎหมายว่าด้วยระเบียบข้าราชการฝ่ายรัฐสภา) ที่ดำรงตำแหน่งเทียบเท่า
4. ข้าราชการศาลยุติธรรม ตั้งแต่ตำแหน่งรองอธิบดีผู้พิพากษาศาลชั้นต้น (ชั้น 4) ขึ้นไป หรือเทียบเท่า ข้าราชการตุลาการศาลปกครองตั้งแต่ตำแหน่งรองอธิบดีศาลปกครองกลางหรือภูมิภาคขึ้นไป หรือเทียบเท่า ข้าราชการอัยการ ซึ่งดำรงตำแหน่งตั้งแต่ระดับรองอธิบดีอัยการฝ่าย (ชั้น 6) ขึ้นไป
5. ข้าราชการ ได้แก่ ข้าราชการพลเรือน ข้าราชการครู และบุคลากรทางการศึกษา ซึ่งดำรงตำแหน่งประเภทบริหารระดับต้น ผู้ดำรงตำแหน่งประเภทอำนวยการระดับสูง หรือผู้ดำรงตำแหน่งประเภทวิชาการระดับเชี่ยวชาญขึ้นไป ข้าราชการรัฐสภาสามัญ หรือข้าราชการประเภทอื่นๆ ซึ่งดำรงตำแหน่งเทียบเท่าข้าราชการพลเรือนดังกล่าวข้างต้น ข้าราชการพลเรือน หรือพนักงานในสถาบันอุดมศึกษา ซึ่งดำรงตำแหน่งอธิการบดี รองอธิการบดี คณบดี หรือดำรงตำแหน่งไม่ต่ำกว่ารองศาสตราจารย์
6. ข้าราชการพลเรือน ข้าราชการครู ซึ่งดำรงตำแหน่งประเภทอำนวยการระดับต้น ไม่น้อยกว่า 3 ปี หรือดำรงตำแหน่งอื่นที่ปฏิบัติราชการเช่นเดียวกับประเภทอำนวยการมาแล้วไม่น้อยกว่า 3 ปี

7. เจ้าหน้าที่ พนักงาน ข้าราชการของรัฐ องค์กรตามรัฐธรรมนูญ หรือองค์การมหาชน ต้องดำรงตำแหน่งระดับเดียวกับข้าราชการพลเรือน ตามข้อ 4 หรือพนักงาน รัฐวิสาหกิจ ต้องดำรงตำแหน่งระดับ 11 ขึ้นไปหรือเทียบเท่า
 8. กรรมการของหน่วยงานรัฐวิสาหกิจ องค์กรมหาชน องค์กรกำกับดูแล
 9. นายทหารหรือนายตำรวจที่มีชั้นยศอัตราเงินเดือน พันเอก (พิเศษ) นาวาเอก (พิเศษ) นาวาอากาศเอก (พิเศษ) หรือพันตำรวจเอก (พิเศษ) ขึ้นไป
 10. ผู้บริหารองค์กรปกครองส่วนท้องถิ่น
 - 10.1 นายก หรือรองนายกขององค์กรปกครองส่วนท้องถิ่น
 - 10.2 สมาชิกสภาท้องถิ่น
 - 10.3 ข้าราชการ / พนักงานองค์กรปกครองส่วนท้องถิ่น
(ดำรงตำแหน่งระดับ 8 อาวุโสไม่น้อยกว่า 3 ปี หรือระดับ 9 ขึ้นไป)
 11. ผู้บริหารระดับสูงขององค์กรพัฒนาเอกชน
 12. ผู้ประกอบกิจการ หรือผู้บริหารระดับสูงของกิจการภาคเอกชน
 13. สื่อมวลชน : ประสบการณ์ไม่น้อยกว่า 10 ปี
 14. ศิลปิน
 15. บุคคลซึ่งคณะกรรมการหลักสูตรฯ เห็นสมควรให้เข้ารับ การศึกษา เพราะมีผลงาน เป็นที่ประจักษ์ในการพัฒนาประชาธิปไตย หรือเป็นผู้ซึ่งจะเป็น กำลังสำคัญในการ พัฒนาประชาธิปไตย หรือเป็นผู้ท าคณะประโยชน์ต่อสังคมหรือ สาธารณะหรือ สนับสนุนงานของสถาบันโดยมีหลักฐานอันเป็นที่ประจักษ์
- 3.2 บุคคลที่สามารถสมัครเข้ารับการศึกษาอบรมในหลักสูตรจะต้องสำเร็จการศึกษา ไม่ต่ำกว่าปริญญาตรี หรือเทียบเท่าตามที่สำนักงานคณะกรรมการอุดมศึกษา หรือ ก.พ. รับรอง
 - 3.3 ผู้ที่สนใจสมัครเข้าศึกษาอบรม ต้องมีอายุไม่ต่ำกว่า 35 ปี ณ วันที่สมัคร
 - 3.4 บุคคลที่สามารถสมัครเข้ารับการศึกษาอบรมในหลักสูตร จะต้องไม่เป็นนักศึกษาใน หลักสูตรอื่น ในขณะเดียวกันกับที่ทำการศึกษาอบรมในหลักสูตรประกาศนียบัตรชั้นสูง การบริหารเศรษฐกิจสาธารณะสำหรับนักบริหารระดับสูง
 - 3.5 บุคคลที่สามารถสมัครเข้ารับการศึกษาอบรมในหลักสูตร จะต้องไม่ผิดนัดชำระหนี้กองทุน เงินให้กู้ยืมเพื่อการศึกษา (กยศ.)

4. จำนวนผู้เข้ารับการศึกษาอบรม

สถาบันพระปกเกล้าจะพิจารณารับนักศึกษาประมาณ 140 คน โดยพิจารณาตาม ระเบียบและเกณฑ์การคัดเลือกของสถาบันพระปกเกล้าที่จะกำหนดขึ้นเป็นการเฉพาะสำหรับ หลักสูตรฯ

เกณฑ์การคัดเลือกจะพิจารณาจากเอกสารการสมัคร การตรวจสอบคุณสมบัติ และอาจมีการสัมภาษณ์หรือขอข้อมูลเพิ่มเติมเพื่อพิจารณาความพร้อมและความเหมาะสมของการเข้ารับการศึกษาดูงานเป็นราย ๆ ไป

ทั้งนี้คณะกรรมการบริหารหลักสูตรฯ เป็นผู้ใช้ดุลยพินิจในการคัดเลือกบุคคลเข้ารับการศึกษาดูงานในหลักสูตรฯ และดุลยพินิจนั้นถือเป็นที่สุด

5. รูปแบบการจัดการศึกษาดูงาน

5.1 กระบวนการศึกษาดูงานของหลักสูตรมุ่งส่งเสริมให้เกิดการพัฒนาสมรรถนะด้านเศรษฐกิจสาธารณสุขที่จำเป็นสำหรับนักบริหารระดับสูง มีการเรียนรู้ที่หลากหลายทั้งการเรียนรู้ด้วยตนเอง การแลกเปลี่ยนประสบการณ์ และการนำผลการเรียนรู้ไปใช้ในการปฏิบัติ

5.2 วิธีการศึกษาดูงานของหลักสูตรฯ ประกอบด้วย การบรรยาย การอภิปรายกรณีศึกษา การทัศนศึกษา และการฝึกภาคปฏิบัติ โดยแบ่งเนื้อหาออกเป็น 3 หมวด คือ 1) การเรียนการสอน 2) การเสริมสร้างประสบการณ์นักบริหารเชิงประจักษ์ และ 3) การขับเคลื่อนนโยบายสู่ภาคปฏิบัติ สำหรับหมวดที่ 1 การเรียนการสอน ประกอบด้วย 5 กลุ่มวิชา และแต่ละกลุ่มวิชาจะใช้การศึกษาหลายวิธีประกอบกัน โดยจะมีการศึกษาในห้องเรียนทั้งหมด 79 ครั้ง ครั้งละ 3 ชั่วโมง รวม 237 ชั่วโมง หมวดที่ 2 การเสริมสร้างประสบการณ์นักบริหารเชิงประจักษ์ เป็นการเสริมสร้างประสบการณ์นักบริหารเชิงประจักษ์ประกอบด้วย กิจกรรมปฐมนิเทศ ปัจฉิมนิเทศ การศึกษาดูงานในประเทศและการศึกษาดูงานต่างประเทศ รวม 105 ชั่วโมง และหมวดที่ 3 การขับเคลื่อนนโยบายสู่ภาคปฏิบัติ การทดสอบขับเคลื่อนนโยบายสู่ภาคปฏิบัติโดยการทำงานเอกสารวิชาการ 145 ชั่วโมง

6. ระยะเวลาการศึกษา

6.1 ระยะเวลาการศึกษาดูงานโดยรวมประมาณ 9 เดือน

ระหว่างเดือนสิงหาคม จนถึงเดือนพฤษภาคม ของปีถัดไป การศึกษาดูงานในห้องเรียนทุกวันศุกร์ เวลา 17.00 – 20.00 น. และวันเสาร์เวลา 09.00 – 16.00 น. หรือวันและเวลาตามที่สถาบันกำหนด

6.2 สถานที่อบรม ณ ห้องสุโขทัยธรรมราชา สถาบันพระปกเกล้า หรือสถานที่อื่นที่สถาบันฯ กำหนด

7. การสำเร็จการศึกษาดูงาน

7.1 ผู้เข้ารับการศึกษาดูงานในหลักสูตรฯ เป็นผู้ผ่านและสำเร็จการศึกษาดูงานเมื่อปฏิบัติตามเกณฑ์ต่างๆ ต่อไปนี้โดยครบถ้วน

- เกณฑ์เวลาเรียน

เข้ารับการศึกษาดูงานในแต่ละกลุ่มวิชาไม่น้อยกว่าร้อยละ 60 และไม่น้อยกว่าร้อยละ 75 ของระยะเวลาการศึกษารวมทั้งหมด

- เกณฑ์การมีส่วนร่วม
 - ผู้เข้าศึกษาอบรมต้องมีส่วนร่วมในการศึกษาอบรมตามกรอบการศึกษาอบรมทั้งหมดไว้ในหลักสูตร อาทิ การปฐมนิเทศ การปัจฉิมนิเทศ และการศึกษาดูงาน
 - เกณฑ์การจัดทำเอกสารวิชาการ
 - ก. จัดทำเอกสารวิชาการส่วนบุคคล โดยผ่านอาจารย์ที่ปรึกษาและอาจารย์ที่ปรึกษาได้พิจารณาอนุมัติให้ผ่านมาตรฐานของเอกสารวิชาการนั้นได้ภายใต้กำหนดเวลาที่สถาบันฯ กำหนด
 - ข. ร่วมจัดทำเอกสารวิชาการกลุ่มโดยผ่านอาจารย์ที่ปรึกษา โดยเอกสารวิชาการกลุ่มต้องแล้วเสร็จและนำเสนอผลการศึกษาต่อสภာธนะหรือที่ประชุมใหญ่ หรือกรณีอื่นที่คณะกรรมการหลักสูตรฯ กำหนด
 - เกณฑ์ความประพฤติ
 - ไม่มีความประพฤติเลวร้ายและไม่ดำเนินการใด ๆ อันนำมาซึ่งความเสื่อมเสียชื่อเสียงของสถาบันพระปกเกล้า
- 7.2 ผู้ผ่านและสำเร็จการศึกษาตามหลักสูตรนี้ จะได้รับประกาศนียบัตรชั้นสูง หลักสูตรประกาศนียบัตรชั้นสูงการบริหารเศรษฐกิจสาธารณะสำหรับนักบริหารระดับสูง (Advanced Certificate Course in Public Economics Management) และมีศักดิ์และสิทธิ์แห่งประกาศนียบัตรชั้นสูงนั้นทุกประการ

8. ค่าธรรมเนียม

- ค่าธรรมเนียมตลอดหลักสูตร 120,000 บาท (หนึ่งแสนสองหมื่นบาทถ้วน) (ค่าธรรมเนียม รวมค่าอาหาร ค่าเอกสารประกอบการศึกษา และค่าใช้จ่ายในการศึกษาดูงานกรุงเทพฯ ปริมาณพล และต่างจังหวัด)
- ค่าใช้จ่ายในการเดินทางศึกษาดูงานต่างประเทศ ตามที่จ่ายจริงไม่เกิน 100,000 บาท (กรณีการเดินทางชั้นประหยัด และพัสดุ)
- ค่าเสื้อสูทสถาบัน ค่าใช้จ่ายประมาณ 3,000 บาท (ชำระในวันรายงานตัว)
ผู้ผ่านการคัดเลือกต้องตัดสูทตามระเบียบที่สถาบันกำหนดเพื่อใช้เป็นเครื่องแบบในการเข้าศึกษาและประกอบกิจกรรมของสถาบันจากร้านที่สถาบันประสานมาให้บริการ
- ค่าสมาชิกสมาคมสถาบันพระปกเกล้า ค่าใช้จ่ายประมาณ 1,000 บาท (ชำระในวันรายงานตัว)

9. หน่วยงานที่รับผิดชอบ

สำนักบริการวิชาการ สถาบันพระปกเกล้า

หลักสูตรการบริหารเศรษฐกิจสาธารณะสำหรับนักบริหารระดับสูง
สถาบันพระปกเกล้า เลขที่ 120 หมู่ที่ 3 ศูนย์ราชการเฉลิมพระเกียรติ 80 พรรษา
อาคารรัฐประศาสนภักดี ชั้น 4 (โซนทิศเหนือ) ถนนแจ้งวัฒนะ แขวงทุ่งสองห้อง
เขตหลักสี่ กรุงเทพมหานคร 10210 เว็บไซต์ www.kpi.ac.th
หรือ นางสาวสายรุ้ง กันทวี หมายเลขโทรศัพท์ 0-2141-9717
นางสาวรัชนิพร วงษ์รัตน์ หมายเลขโทรศัพท์ 0-2141-9698
หมายเลขโทรสาร 0-2143-8178-9

10. โครงสร้างหลักสูตร

หลักสูตรประกาศนียบัตรชั้นสูงการบริหารเศรษฐกิจสาธารณะสำหรับนักบริหารระดับสูง ใช้เวลา
การศึกษาอบรมในหลักสูตรทั้งสิ้น 487 ชั่วโมง ประกอบไปด้วย 3 หมวด แบ่งเป็นการเรียนการสอนใน
ห้องเรียน กิจกรรมสำคัญในหลักสูตร และการเสริมสร้างประสบการณ์นักบริหารเชิงประจักษ์ ดังนี้

หมวดที่ 1 การเรียนการสอน ประกอบด้วย 5 กลุ่มวิชา คือ

1. แนวคิดเบื้องต้นและทฤษฎีทางเศรษฐศาสตร์ (33 ชม.)
2. เศรษฐกิจโลก (42 ชม.)
3. วิชาการและโครงสร้างเศรษฐกิจไทย (60 ชม.)
4. การบริหารเศรษฐกิจไทย (57 ชม.)
5. เศรษฐศาสตร์สังคม (45 ชม.)

หมวดที่ 2 การเสริมสร้างประสบการณ์นักบริหารเชิงประจักษ์ (105 ชม.)

หมวดที่ 3 การขับเคลื่อนนโยบายสู่ภาคปฏิบัติ (145 ชม.)

หมวดที่ 1 การเรียนการสอน ประกอบด้วย 5 กลุ่มวิชา คือ

กลุ่มวิชาที่ 1 : แนวคิดเบื้องต้นและทฤษฎีทางเศรษฐศาสตร์ (33 ชั่วโมง)

วัตถุประสงค์

1. เพื่อให้ผู้เข้าศึกษาสามารถอธิบายความหมาย ขอบเขต ความสำคัญ และทฤษฎีพื้นฐานทางเศรษฐศาสตร์ที่เกี่ยวข้องกับการบริหารนโยบายสาธารณะได้
2. เพื่อให้ผู้เข้ารับการศึกษามีความรู้พื้นฐานแนวคิดทางเศรษฐศาสตร์ที่สำคัญในระบบเศรษฐกิจ รวมทั้งเข้าใจตรรกะพื้นฐานทางเศรษฐศาสตร์ที่เกี่ยวข้องกับการบริหารนโยบายเศรษฐกิจ
3. เพื่อให้ผู้เข้ารับการศึกษามีความรู้ความเข้าใจเกี่ยวกับกลยุทธ์ และเครื่องมือที่ใช้ในการบริหารนโยบายเศรษฐกิจได้
4. เพื่อให้ผู้เข้ารับการศึกษามีความรู้ความเข้าใจเกี่ยวกับบทบาทและความสัมพันธ์ของภาคเศรษฐกิจ การเมือง และสังคม ตลอดจนความสำคัญของภาคกฎหมายที่มีต่อการพัฒนาเศรษฐกิจของประเทศได้

ขอบเขตเนื้อหา

เนื้อหาในกลุ่มวิชานี้จะครอบคลุมถึง

1. แนวความคิดและปรัชญาพื้นฐานทางเศรษฐศาสตร์
นำเสนอแนวความคิดเชิงเศรษฐศาสตร์ที่สำคัญ รวมถึงความเป็นมาและพัฒนาการเพื่อให้ผู้เข้าศึกษาเห็นถึงลำดับขั้นตอนของแนวคิดในอดีตถึงปัจจุบัน เพื่อเชื่อมโยงแนวความคิดเหล่านี้ไปใช้ได้ต่อไป โดยจะมีการนำเสนอข้อเท็จจริง และสถานการณ์ต่างๆ เพื่อความเข้าใจในปรากฏการณ์ทางเศรษฐกิจที่เกิดขึ้นจริง
2. เป้าหมาย กลยุทธ์ และเครื่องมือทางเศรษฐศาสตร์ที่ควรทราบเกี่ยวกับการบริหารสาธารณะ
นำเสนอถึงเป้าหมาย กลยุทธ์ และเครื่องมือทางเศรษฐศาสตร์ที่สำคัญที่ผู้บริหารควรทราบทั้งทางภาครัฐ และเอกชน เพื่อให้ผู้เข้าศึกษาเข้าใจถึงบทบาทและความสำคัญของภาครัฐ และเอกชนในระบบเศรษฐกิจ
3. เศรษฐกิจมหภาค
นำเสนอรายละเอียดเกี่ยวกับ บัญชีประชาชาติกับการกระจายรายได้ โดยจะนำเสนอรายละเอียดเกี่ยวกับบัญชีประชาชาติ การกระจายรายได้และผลผลิตที่กระจายรายสาขา ทั้งในแง่ของรายรับและรายจ่ายและมูลค่าเพิ่ม รวมถึงความแตกต่างของรายได้และความมั่นคงระหว่างกลุ่มคนต่างๆ ของสังคมไทย
4. ความสัมพันธ์ของกฎหมาย การเมือง สังคมและเศรษฐกิจ
ในส่วนนี้จะเป็นการนำเสนอถึงประเด็นพื้นฐานทางกฎหมายที่เกี่ยวข้องกับเศรษฐกิจ รวมถึงความเชื่อมโยงระหว่างภาคการเมือง เศรษฐกิจ และสังคม ตลอดจนประสิทธิภาพ และความเป็นธรรมที่เกิดขึ้นในระบบเศรษฐกิจ

□ กลุ่มวิชาที่ 2 : เศรษฐกิจโลก (42 ชั่วโมง)

วัตถุประสงค์

1. เพื่อให้ผู้เข้ารับการศึกษสามารถอธิบายโครงสร้างและวิวัฒนาการของระบบเศรษฐกิจโลกได้
2. เพื่อให้ผู้เข้ารับการศึกษสามารถอธิบายความสำคัญของการมีความสัมพันธ์ของเศรษฐกิจระหว่าง
3. เพื่อให้ผู้เข้ารับการศึกษสามารถอธิบายโครงสร้างการจัดระเบียบความร่วมมือและการรวมกลุ่มในเศรษฐกิจโลกได้
4. เพื่อให้ผู้เข้ารับการศึกษสามารถอธิบายความสัมพันธ์ของเศรษฐกิจไทยและเศรษฐกิจโลกได้
5. เพื่อให้ผู้เข้ารับการศึกษสามารถอธิบายปัญหา และผลกระทบทางเศรษฐกิจที่เป็นประเด็นระหว่างประเทศได้

ขอบเขตเนื้อหา

เนื้อหาวิชานี้จะครอบคลุมถึง

1. เศรษฐกิจโลก

นำเสนอภาพรวมของระบบเศรษฐกิจโลก โดยครอบคลุมถึงโครงสร้างของระบบเศรษฐกิจโลก ผู้ที่เข้าศึกษาจะทราบถึงกลุ่มมหาอำนาจในระบบเศรษฐกิจโลก การแบ่งสัดส่วนอำนาจ ตลอดจนหน่วยงานที่เกี่ยวข้องในการดูแลระบบเศรษฐกิจโลก นอกจากนี้เนื้อหาในส่วนนี้ยังรวมถึง ระเบียบเศรษฐกิจระหว่างประเทศที่ผู้บริหารควรทราบ โดยเฉพาะใน ส่วนที่ประเทศไทยได้มีการกระทำที่และ/หรือความผูกพันตามข้อตกลงต่าง ๆ ที่ได้ลงนามไว้ ไม่ว่าจะเป็นทางด้านเศรษฐกิจ การเมือง หรือสังคม รวมถึงทางด้านกฎหมาย

2. ความสัมพันธ์ระหว่างเศรษฐกิจของไทยกับเศรษฐกิจโลก

นำเสนอข้อมูลและสถานการณ์ที่สะท้อนให้เห็นถึงความสัมพันธ์ของเศรษฐกิจไทยกับเศรษฐกิจโลก และปัญหาที่เกิดขึ้นระหว่างองค์การระหว่างประเทศ ตลอดจนการพัฒนาเศรษฐกิจในกระแสของการเปลี่ยนแปลงยุคใหม่

กลุ่มวิชาที่ 3 : วิวัฒนาการและโครงสร้างเศรษฐกิจไทย (60 ชม.)

วัตถุประสงค์

1. เพื่อให้ผู้เข้ารับการศึกษาศึกษาสามารถอธิบายวิวัฒนาการและโครงสร้างของเศรษฐกิจไทยได้
2. เพื่อให้ผู้เข้ารับการศึกษาศึกษาเข้าใจความสามารถทางการแข่งขันในระบบเศรษฐกิจของประเทศไทย
3. เพื่อให้ผู้เข้ารับการศึกษาศึกษาสามารถอธิบายบทบาทและความสำคัญของระบบเทคโนโลยีและดิจิทัลที่ส่งผลต่อการพัฒนาเศรษฐกิจไทย

ขอบเขตเนื้อหา

เนื้อหาวิชานี้จะครอบคลุมถึง

1. พัฒนาการและโครงสร้างเศรษฐกิจไทย

นำเสนอเนื้อหาเกี่ยวกับประวัติและโครงสร้างของเศรษฐกิจไทย โดยครอบคลุมถึงแผนพัฒนาเศรษฐกิจและสังคมแห่งชาติแต่ละฉบับ ยุทธศาสตร์ชาติเพื่อการพัฒนาเศรษฐกิจ และนโยบายเศรษฐกิจของประเทศไทย เพื่อให้เห็นถึงภาพการเปลี่ยนแปลงของเศรษฐกิจไทยจากเกษตรกรรมสู่อุตสาหกรรมและสู่เศรษฐกิจใหม่

2. สถานการณ์เศรษฐกิจและการสร้างความสามารถทางการแข่งขัน

นำเสนอเนื้อหาเกี่ยวกับ ความสามารถทางการแข่งขันของประเทศไทยที่เกี่ยวข้องกับการเปิดประเทศในเชิงเศรษฐกิจและแนวโน้มการพัฒนาเศรษฐกิจไทย ตลอดจนนำเสนอ บทบาท ความสำคัญ และอิทธิพลของระบบเทคโนโลยีดิจิทัลที่มีต่อการปรับเปลี่ยนกิจกรรมทางเศรษฐกิจ สังคม และวัฒนธรรมของประเทศ

□ กลุ่มวิชาที่ 4 : การบริหารเศรษฐกิจไทย (57 ชม.)

วัตถุประสงค์

1. เพื่อให้ผู้เข้ารับการศึกษาศึกษาสามารถอธิบายภาพรวมขององค์กรและกระบวนการบริหารเศรษฐกิจ
2. เพื่อให้ผู้เข้ารับการศึกษาศึกษาเข้าใจวิธีการและนโยบายบริหารเศรษฐกิจไทย

ขอบเขตเนื้อหา

เนื้อหาวิชานี้จะครอบคลุมถึง

1. องค์กรและกระบวนการบริหารเศรษฐกิจไทย
นำเสนอรายละเอียดเกี่ยวกับภาพรวมของการบริหารเศรษฐกิจไทย รวมถึงองค์กรที่เกี่ยวข้องเพื่อให้เห็นภาพรวมของการบริหารเศรษฐกิจ
2. นโยบายบริหารเศรษฐกิจไทย
นำเสนอกรอบความคิดเชิงเศรษฐศาสตร์ที่ใช้ในการวิเคราะห์นโยบายบริหารเศรษฐกิจของประเทศโดยหมายรวมถึงนโยบายเศรษฐกิจ เนื้อหาจะครอบคลุมตั้งแต่ การบริหารการเงิน การคลัง การค้า การลงทุน การเข้าแทรกแซงในระดับจุลภาค ตลอดจนการคลังท้องถิ่น

□ กลุ่มวิชาที่ 5 : เศรษฐศาสตร์สังคม (45 ชม.)

วัตถุประสงค์

1. เพื่อให้ผู้เข้ารับการศึกษาศึกษาเข้าใจเกี่ยวกับการกระจายรายได้ของสังคมไทยรวมถึงปัญหาความไม่เป็นธรรมทางเศรษฐกิจ
2. เพื่อให้ผู้เข้ารับการศึกษาศึกษาเข้าใจผลกระทบทางเศรษฐศาสตร์ที่เกี่ยวข้องกับการบริหารงานสังคม
3. เพื่อให้ผู้เข้ารับการศึกษาศึกษาสามารถอธิบายวิธีการประเมินและการวัดผลโครงการทางเศรษฐกิจของประเทศไทย พร้อมทั้งเข้าใจหลักการอ่านและวิเคราะห์ผลโครงการทางสาธารณะได้

ขอบเขตเนื้อหา

เนื้อหาวิชานี้จะครอบคลุมถึง

1. ประเด็นเชิงนโยบายสาธารณะ
การนำเสนอเนื้อหาที่เป็นตรรกะทางเศรษฐศาสตร์ที่เกี่ยวข้องกับสวัสดิการสังคมเพื่อแก้ปัญหาความไม่มีประสิทธิภาพและความเป็นธรรมทางสังคมในมิติต่างๆ เช่น ปัญหาความยากจนและความเหลื่อมล้ำ โครงสร้างประชากร การศึกษา สาธารณสุข ทรัพยากรธรรมชาติและสิ่งแวดล้อม แรงงาน และที่ดิน เป็นต้น
2. การประเมินและการวิเคราะห์โครงการ
นำเสนอรายละเอียดเกี่ยวกับหลักทั่วไปในการประเมินความเป็นไปได้ ในเชิงเศรษฐศาสตร์ ในการจัดทำโครงการ รวมถึงการวัดผลในเชิงเศรษฐศาสตร์ของโครงการที่ได้ดำเนินการไปแล้ว ซึ่งจะเน้นในส่วนของการภาครัฐ และนำเสนอโครงการตัวอย่างเพื่อเป็นกรณีศึกษา โดยเน้นการอ่าน รายงานการศึกษาความเป็นไปได้ของโครงการ การติดตามและประเมินผลโครงการ

หมวดที่ 2 การเสริมสร้างประสบการณ์นักบริหารเชิงประจักษ์ (105 ชม.)

วัตถุประสงค์

เพื่อให้ผู้เข้ารับการศึกษาดูงานได้มีความรู้จັกคุ่นเคยกับหลักสูตรและสถาบันฯ ตลอดจนระหว่างผู้เข้ารับการศึกษาดูงานด้วยกัน และได้มีโอกาสเสริมสร้างประสบการณ์ใหม่จากการศึกษา ดูงาน กิจกรรมที่เกี่ยวข้องกับเศรษฐกิจสาธารณะทั้งในประเทศและต่างประเทศ

ขอบเขตเนื้อหา และรายวิชา

- การศึกษาดูงานในประเทศ (72 ชั่วโมง)
(รวมถึงการบรรยายสรุปและศึกษาค้นคว้าล่วงหน้า การอภิปรายซักถาม และการจัดทำรายงานการศึกษาดูงาน)
- การศึกษาดูงานต่างประเทศ (33 ชั่วโมง)
(รวมถึงการบรรยายสรุปและศึกษาค้นคว้าล่วงหน้า การอภิปรายซักถาม และการจัดทำรายงานการศึกษาดูงาน)
- ปฐมนิเทศ ปัจฉิมนิเทศ และกิจกรรมอื่น ๆ ในหลักสูตร

หมวดที่ 3 การขับเคลื่อนนโยบายสู่ภาคปฏิบัติ (145 ชม.)

วัตถุประสงค์

เพื่อให้ผู้เข้ารับการศึกษาดูงานได้ทดลองทำการวิเคราะห์ประเด็นปัญหาด้วยการอิงวิธีวิทยาการวิจัย เพื่อให้ได้คำตอบที่เป็นแนวปฏิบัติที่สามารถนำไปประยุกต์ดำเนินการได้

ขอบเขตเนื้อหา และรายวิชา

- การสัมมนานโยบายเศรษฐกิจสาธารณะโดยผู้เข้ารับการศึกษาดูงาน
- งานเอกสารวิชาการ (รวมถึงการเตรียมหัวข้อประเด็นปัญหาที่ต้องการวิเคราะห์ การชี้แจงวิธีดำเนินงาน วิธีวิทยาการวิจัยและการจัดทำรายงาน การประชุมกลุ่มเพื่อทำรายงานการพบอาจารย์ที่ปรึกษา รวบรวมและวิเคราะห์ข้อมูล จัดทำรายงาน การวิพากษ์และปรับปรุงแก้ไขรายงานการนำเสนอรายงาน และการส่งผลงาน)



สถาบันพระปกเกล้า
King Prajadhipok's Institute

คู่มือการใช้งานระบบ (User Manual)
สำหรับผู้ใช้งาน

ระบบรับสมัครออนไลน์



สารบัญ

1. หน้าหลัก 2
2. การสมัครสมาชิก 3
3. การเข้าสู่ระบบและสมัครเรียน 5



1. หน้าหลัก



รูปภาพที่ 1.1 ภาพแสดงหน้าจอหลัก

อธิบายเมนูหน้าหลัก มีดังนี้

- หมายเลข 1 ปุ่มสมัครสมาชิก กรณีที่ผู้ใช้งานยังไม่เป็นสมาชิก เมื่อคลิกเลือกจะแสดงดังรูปภาพที่ 2.1
- หมายเลข 2 ปุ่มเข้าสู่ระบบ กรณีที่ผู้ใช้งานได้สมัครสมาชิกเรียบร้อยแล้ว เมื่อคลิกเลือกจะแสดงดังรูปภาพที่ 2.4
- หมายเลข 3 ปุ่มสมัครเรียน ผู้ใช้งานสามารถคลิกเลือกสมัครเรียนได้ ทั้งในกรณีที่เป็นสมาชิกและยังไม่เป็นสมาชิก หากผู้ใช้งานมีความต้องการที่จะสมัครเรียนหลักสูตร แต่ในกรณีที่ยังไม่
เป็นสมาชิก เมื่อผู้ใช้งานคลิกเลือกที่สมัครเรียน จะมีป๊อปอัพแจ้งเตือนให้ผู้ใช้งานทำการสมัครสมาชิกก่อน




2. การสมัครสมาชิก

เมื่อคลิกเลือกที่ หมายเลข 1 ดังรูปภาพที่ 1.1 จะแสดงหน้าจอดังต่อไปนี้




รูปภาพที่ 2.1 ภาพแสดงหน้าจอการสมัครสมาชิก

อธิบายขั้นตอนการสมัครสมาชิก มีดังนี้

- ผู้ใช้งานทำการกรอกกรหัสบัตรประชาชนแล้วคลิกเลือกที่ปุ่มสมัครสมาชิก  จากนั้น จะมีป๊อปอัพแจ้งเตือน หากกรหัสบัตรประชาชนของผู้ใช้งานยังไม่ทำการสมัคร แสดงดังรูปต่อไปนี้



รูปภาพที่ 2.2 ภาพแสดงหน้าจอป๊อปอัพแจ้งเตือน

- เมื่อหน้าจอแสดงป๊อปอัพดังรูปภาพที่ 2.2 ให้ผู้ใช้งานทำการคลิกเลือกที่ปุ่มสมัครสมาชิก  เพื่อทำการสมัครสมาชิก เมื่อผู้ใช้งานคลิกเลือกที่ปุ่มสมัครสมาชิกที่หน้าจอแสดงป๊อปอัพดังรูปภาพที่ 2.2 จะแสดงหน้าจอเพื่อกรอกรายละเอียดการสมัคร



สมาชิกโดยจะมีทั้งหมด 5 ส่วน คือ ส่วนที่ 1 รายละเอียดผู้สมัคร ส่วนที่ 2 ข้อมูลผู้ติดต่อ ส่วนที่ 3 ประวัติการศึกษา ส่วนที่ 4 ประวัติการทำงาน ส่วนที่ 5 ประวัติการเข้ารับศึกษาอบรม ดังรูปภาพที่ 2.3



รูปภาพที่ 2.3 ภาพแสดงหน้าจอรายละเอียดการสมัครสมาชิก

- จากนั้นผู้ใช้งานทำการกรอกข้อมูลในส่วนต่าง ๆ ตามที่กล่าวมา เริ่มตั้งแต่ส่วนที่ 1 เมื่อผู้ใช้งานกรอกข้อมูลในส่วนที่ 1 ครบแล้วให้กดปุ่มถัดไป **ถัดไป >** เพื่อทำการกรอกข้อมูลในส่วน 2 3 4 และ ส่วนที่ 5 เมื่อผู้ใช้งานกรอกข้อมูลในส่วนที่ 5 เสร็จสิ้น ผู้ใช้งานจะต้องทำการกดปุ่มบันทึก เพื่อทำการบันทึกข้อมูลการสมัครสมาชิก เมื่อผู้ใช้งานเป็นสมาชิกแล้วให้เข้าสู่ระบบเพื่อทำการสมัครเรียนดังรูปภาพที่ 3.1




3. การเข้าสู่ระบบและสมัครเรียน




รูปภาพที่ 3.1 ภาพแสดงหน้าจอการเข้าสู่ระบบ

อธิบายขั้นตอนการเข้าสู่ระบบ มีดังนี้

- ผู้ใช้งานทำการกรอก รหัสบัตรประชาชน แล้วคลิกเลือกที่ปุ่มเข้าสู่ระบบ  เมื่อเข้าสู่ระบบสำเร็จให้ผู้ใช้งานคลิกเลือกที่ปุ่มสมัครเรียน เพื่อทำการสมัครเรียน ดังรูปภาพที่ 3.2



รูปภาพที่ 3.2 ภาพแสดงหน้าจอหลักเมื่อเข้าสู่ระบบ

- เมื่อผู้ใช้งานทำการคลิกที่ปุ่มสมัครเรียน  ให้ผู้ใช้งานทำการเลือกหลักสูตรที่ต้องการสมัคร ดังรูปภาพที่ 3.3

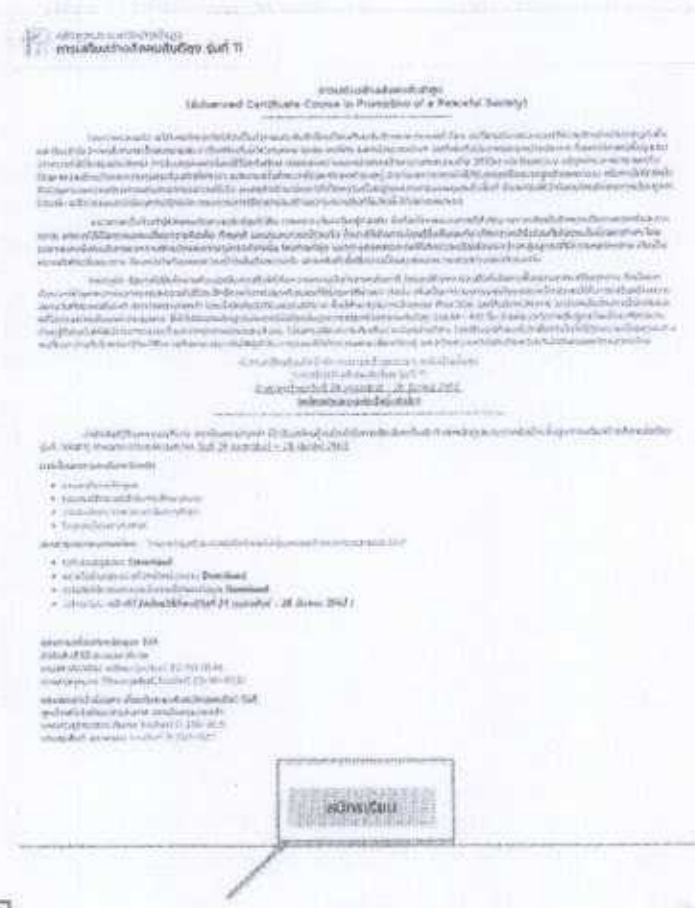


รูปภาพที่ 3.3 ภาพแสดงหน้าจอหลักสูตรการเรียน

- ผู้ใช้งานทำการคลิกเลือกหลักสูตรที่ต้องการสมัคร ที่ปุ่มสมัครเรียน **สมัครเรียน** จากนั้นเมื่อผู้ใช้งานทำการเลือกหลักสูตรที่ต้องการสมัครแล้ว จะมาที่หน้าข้อมูลหลักสูตรดังรูปภาพที่

3.4

3.4 หลักสูตรประเภทปริญญาดุษฎี



รูปภาพที่ 3.4 ภาพแสดงหน้าจอข้อมูลหลักสูตรการเรียน



- เมื่อมาถึงหน้าข้อมูลหลักสูตรให้ผู้ใช้งานทำการคลิกเลือกที่ปุ่มสมัครเรียน

สมัครเรียน

เพื่อทำการสมัครเรียนหลักสูตร จากนั้นผู้สมัครต้องคลิกเลือกที่ปุ่มตกลง
ในหน้าหลักฐานประกอบการสมัครดังรูปภาพที่ 3.5

ตกลง

๓ หลักฐานประกอบการสมัครเรียน

หลักฐานประกอบการสมัครเรียน
การสมัครสร้างสังคมสันติสุข รุ่นที่ 11

หลักฐานประกอบการสมัคร

1. สำเนาบัตรประชาชน หรือบัตรประชาชนทุกใบ
2. สำเนาบัตรประชาชน หรือสำเนาบัตรประชาชนที่ติดตัวผู้สมัคร (บัตรประชาชนที่ติดตัวผู้สมัคร) *๑๓* พร้อมบัตรประชาชนทุกใบ
3. สำเนาบัตรประชาชนของผู้สมัคร หรือเอกสารหลักฐานการสมัครเรียนที่ระบุชื่อ นามสกุล และชื่อจริงของผู้สมัคร (บัตรประชาชนที่ติดตัวผู้สมัคร)
4. สำเนาบัตรประชาชน หน้า 1
5. สำเนาบัตรประชาชน หน้า 2
6. สำเนาใบแสดงผลการเรียน (ใบจบ) (ผู้สมัครที่ไม่มีใบแสดงผลการเรียนจะขอทำใบแสดงผลการเรียนตามแบบฟอร์มที่แนบมา) *๑๓*
7. สำเนาใบแสดงผลการเรียน (ใบจบ) (ผู้สมัครที่ไม่มีใบแสดงผลการเรียนจะขอทำใบแสดงผลการเรียนตามแบบฟอร์มที่แนบมา) *๑๓*
8. สำเนาใบแสดงผลการเรียน (ใบจบ) (ผู้สมัครที่ไม่มีใบแสดงผลการเรียนจะขอทำใบแสดงผลการเรียนตามแบบฟอร์มที่แนบมา) *๑๓*

หนังสือขอสงวน

- หนังสือขอสงวนสิทธิ์ในการสมัครเรียน
- หนังสือขอสงวนสิทธิ์ในการสมัครเรียน
- หนังสือขอสงวนสิทธิ์ในการสมัครเรียน
- หนังสือขอสงวนสิทธิ์ในการสมัครเรียน

หมายเหตุ

- หากผู้สมัครมีเอกสารหลักฐานที่ระบุชื่อ นามสกุล และชื่อจริงของผู้สมัคร (บัตรประชาชนที่ติดตัวผู้สมัคร) *๑๓*
- หากผู้สมัครมีเอกสารหลักฐานที่ระบุชื่อ นามสกุล และชื่อจริงของผู้สมัคร (บัตรประชาชนที่ติดตัวผู้สมัคร) *๑๓*



รูปภาพที่ 3.5 ภาพแสดงหน้าจอหลักฐานประกอบการสมัคร

- เมื่อผู้ใช้งานทำการกดปุ่มตกลง จะมาที่หน้ารายละเอียดคุณสมบัติให้ติ๊ก

ตกลง

ยอมรับ

ยอมรับ

แล้วคลิกเลือกที่ปุ่มตกลง

ตกลง

ดังรูปภาพที่ 3.6



3.6 การกรอกข้อมูลคุณสมบัติ
คุณสมบัติผู้สมัครรับวิทยุ ชุดที่ 2

การกรอกข้อมูลคุณสมบัติผู้สมัครรับวิทยุชุดที่ 2 ประกอบด้วย 2 ส่วน ดังนี้

1. ประวัติ

1.1 สถานะปัจจุบัน

1.2 สถานะอดีต

- 1) สถานะปัจจุบัน ผู้สมัครต้องกรอก สถานะปัจจุบันของตนเป็นปัจจุบันที่สุด
- 2) สถานะอดีต ผู้สมัครต้องกรอก สถานะในอดีตของตนเป็นปัจจุบันที่สุด
- 3) สถานะอดีต ผู้สมัครต้องกรอก สถานะในอดีตของตนเป็นปัจจุบันที่สุด
- 4) สถานะอดีต ผู้สมัครต้องกรอก สถานะในอดีตของตนเป็นปัจจุบันที่สุด
- 5) สถานะอดีต ผู้สมัครต้องกรอก สถานะในอดีตของตนเป็นปัจจุบันที่สุด
- 6) สถานะอดีต ผู้สมัครต้องกรอก สถานะในอดีตของตนเป็นปัจจุบันที่สุด
- 7) สถานะอดีต ผู้สมัครต้องกรอก สถานะในอดีตของตนเป็นปัจจุบันที่สุด
- 8) สถานะอดีต ผู้สมัครต้องกรอก สถานะในอดีตของตนเป็นปัจจุบันที่สุด
- 9) สถานะอดีต ผู้สมัครต้องกรอก สถานะในอดีตของตนเป็นปัจจุบันที่สุด
- 10) สถานะอดีต ผู้สมัครต้องกรอก สถานะในอดีตของตนเป็นปัจจุบันที่สุด
- 11) สถานะอดีต ผู้สมัครต้องกรอก สถานะในอดีตของตนเป็นปัจจุบันที่สุด
- 12) สถานะอดีต ผู้สมัครต้องกรอก สถานะในอดีตของตนเป็นปัจจุบันที่สุด
- 13) สถานะอดีต ผู้สมัครต้องกรอก สถานะในอดีตของตนเป็นปัจจุบันที่สุด
- 14) สถานะอดีต ผู้สมัครต้องกรอก สถานะในอดีตของตนเป็นปัจจุบันที่สุด
- 15) สถานะอดีต ผู้สมัครต้องกรอก สถานะในอดีตของตนเป็นปัจจุบันที่สุด
- 16) สถานะอดีต ผู้สมัครต้องกรอก สถานะในอดีตของตนเป็นปัจจุบันที่สุด
- 17) สถานะอดีต ผู้สมัครต้องกรอก สถานะในอดีตของตนเป็นปัจจุบันที่สุด

2. สถานะการ

2.1 สถานะการ

2.2 สถานะการ

2.3 สถานะการ

2.4 สถานะการ

2.5 สถานะการ

2.6 สถานะการ

2.7 สถานะการ

2.8 สถานะการ

2.9 สถานะการ

2.10 สถานะการ

2.11 สถานะการ

2.12 สถานะการ

2.13 สถานะการ

2.14 สถานะการ

2.15 สถานะการ

2.16 สถานะการ

2.17 สถานะการ

2.18 สถานะการ

2.19 สถานะการ

2.20 สถานะการ



รูปภาพที่ 3.6 ภาพแสดงหน้าจอรายละเอียดคุณสมบัติ

- เมื่อผู้ใช้งานทำการคลิก ยอมรับ แล้วคลิกเลือกที่ปุ่มตกลง
- ในหน้ารายละเอียดคุณสมบัติเสร็จเรียบร้อยแล้ว ผู้ใช้งานจะต้องคลิกเลือกคุณสมบัติ ดังรูปภาพที่ 3.7

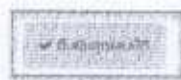
คุณสมบัติผู้เข้ารับการศึกษา

กรุณาเลือกคุณสมบัติ

ประวัติ

คุณสมบัติ

- 1) ผู้เรียนมีอายุ 20 ปีขึ้นไป
- 2) ผู้เรียนมีคุณวุฒิตามที่กำหนด
- 3) ผู้เรียนมีคุณวุฒิตามที่กำหนด
- 4) ผู้เรียนมีคุณวุฒิตามที่กำหนด
- 5) ผู้เรียนมีคุณวุฒิตามที่กำหนด
- 6) ผู้เรียนมีคุณวุฒิตามที่กำหนด
- 7) ผู้เรียนมีคุณวุฒิตามที่กำหนด




รูปภาพที่ 3.7 ภาพแสดงหน้าจอคุณสมบัติผู้เข้ารับการศึกษา



- ผู้ใช้งานทำการติ๊กเลือกคุณสมบัติ ตัวอย่างเช่น 2) ผู้บริหารท้องถิ่นและสมาชิกสภาท้องถิ่น จากนั้น

ให้คลิกเลือกที่ ยืนยันคุณสมบัติ ยืนยันคุณสมบัติ เพื่อทำการสมัครเรียน ดังรูปภาพที่

3.8




รูปภาพที่ 3.8 ภาพแสดงหน้าจอรายละเอียดการสมัครเรียน

- ผู้ใช้งานทำการกรอกข้อมูลการสมัครเรียน ตั้งแต่ส่วนที่ 1 จนถึงส่วนที่ 6 จากนั้นทำการกดที่

ปุ่มบันทึก เมื่อกดบันทึกจะมีป๊อปอัพแสดงเพื่อให้ผู้ใช้งานยืนยันการบันทึกข้อมูล

โดยการกดที่ปุ่มยืนยัน ดังรูปภาพที่ 3.9



รูปภาพที่ 3.9 ภาพแสดงหน้าจอแจ้งเตือนเพื่อยืนยันการบันทึกข้อมูล



- เมื่อผู้ใช้งานทำการกดยืนยันที่ปุ่มยืนยัน  จะบันทึกข้อมูล และไปยังหน้าแบบไฟล์เอกสาร ดังรูปภาพที่ 3.10




The screenshot shows a web interface for document upload. At the top, there are four navigation icons: a folder, a person, a checkmark, and a trash can, labeled 'ระบบรับสมัครงาน', 'บัญชีผู้สมัคร', 'ยืนยันสมัครงาน', and 'พิมพ์ใบสมัคร' respectively. Below this is a header for 'สมัครสอบประเภทบัณฑิต TEST_PTG รุ่นที่ 21'. The main content area is titled 'แบบไฟล์เอกสาร * ระบุชื่อเอกสารไฟล์' and contains five numbered items:

- สำเนากระดุมเงิน/บาท หรือรับรองสำเนาทุกข้อ ไม่จำเป็นต้องอัปโหลด
- สำเนาทะเบียนราษฎร หรือสำเนาบัตรข้าราชการ/เจ้าหน้าที่ของรัฐ/ผู้ฝึกงาน/วีซ่าหากมี ฯลฯ หรือรับรองสำเนาทุกข้อ ไม่จำเป็นต้องอัปโหลด
- เอกสารแจ้งผลการประเมินชุดข้อดีดำเนินการในปัจจุบัน เช่น เอกสารทุนจดทะเบียนบริษัท ไม่จำเป็นต้องอัปโหลด
- สำเนาใบปริญญาบัตร หรือเอกสารที่ดำเนินการตามกรรมการอุดมศึกษาหรือ ก.พ. รับรองว่าสำเร็จการศึกษาไม่ต่ำกว่าปริญญาตรีสหศึกษาเทียบ หรือรับรองสำเนาทุกข้อ ไม่จำเป็นต้องอัปโหลด
- หนังสือรับรองของเจ้าภาพหน่วยงาน * ไม่จำเป็นต้องอัปโหลด



Below the list are three input fields: 'ชื่อ-นามสกุล', 'ตำแหน่ง', and 'หน่วยงาน'. There is also a text area for 'เกี่ยวข้องกับผู้สมัครในฐานะ'. At the bottom left is a 'กลับหน้า' button, and at the bottom right is a 'ยืนยัน' button highlighted with a red box and a red arrow pointing to it.

รูปภาพที่ 3.10 ภาพแสดงหน้าจอแจ้งเตือนเพื่อยืนยันการบันทึกข้อมูล

- เมื่อผู้ใช้งานทำการแนบไฟล์เอกสารครบถ้วนให้ทำการกดที่ปุ่มยืนยันการสมัครหลักสูตร  เมื่อกดยืนยันการสมัครหลักสูตร จะแสดงป๊อปอัพแจ้งเตือนดังรูปภาพที่ 3.11




รูปภาพที่ 3.11 ภาพแสดงหน้าจอแจ้งเตือนเพื่อยืนยันการสมัครหลักสูตร

- เมื่อผู้ใช้งานทำการกดที่ปุ่มยืนยัน  จะไปยังหน้ายืนยันการสมัครหลักสูตร ผู้ใช้งานตรวจสอบข้อมูลแล้วทำการกดปุ่มยืนยัน  ดังรูปภาพที่ 3.12



รูปภาพที่ 3.12 ภาพแสดงหน้าจอยืนยันการสมัครหลักสูตร

- เมื่อผู้ใช้งานทำการกดที่ปุ่มยืนยัน  จะไปยังหน้าออกหมายเลขใบสมัคร และระบบจะส่งข้อมูลการยืนยันไปยังอีเมลผู้สมัคร ดังรูปภาพที่ 3.13 และรูปภาพที่ 3.15 ตามลำดับ



หลักสูตรประกาศนียบัตร
TEST_PTG
(รุ่นที่ 21)

ชื่อ - สกุล : ดร. พยัรัตน์ ประจวบกิจ

เลขที่สมัคร : 001

วันที่สมัคร : 25 กุมภาพันธ์ 2563

วันที่เปิดรับสมัคร : 20 กุมภาพันธ์ 2563 - 26 กุมภาพันธ์ 2563

ระบบรับสมัครออนไลน์ (ผ่านเว็บไซต์)

เว็บไซต์ : -

โดยสามารถดูรายละเอียดได้ที่
<http://register.kpi.ac.th>





สอบถามข้อมูลเพิ่มเติมที่

- กรุงเทพฯ, 02-141-9537
- นครราชสีมา, 02-141-9543



รูปภาพที่ 3.13 ภาพแสดงหน้าจอออกเลขใบสมัคร

- เมื่อผู้ใช้งานมาถึงหน้าออกหมายเลขใบสมัคร ให้ทำการเลือกที่ปุ่มพิมพ์ใบสมัคร  ดังรูปภาพที่ 3.14 เพื่อพิมพ์ใบสมัคร และสามารถคลิกเลือกที่ปุ่มแก้ไขข้อมูลการสมัคร  ได้หากมีข้อมูลผิดพลาดที่ต้องการแก้ไข ดังรูปภาพที่ 3.16



รูปภาพที่ 3.14 ภาพแสดงหน้าจอ PDF พิมพ์ใบสมัคร



รูปภาพที่ 3.15 ภาพแสดงหน้าจอข้อมูลยืนยันการสมัครในอีเมล

